



Rating Alfa

Fuva Oy

Heikintie 25 B
01820 Klaukkala
Heikintie 25 B, 01820 Klaukkala

Tiedot luovutettu 06.04.2022

Puhelin:	+358 40 5037924	Telefax:	
Kaupparekisterinumero:		Rekisteröity:	11.12.2009
Y-tunnus:	23028612	Aloitusaika:	30.11.2009
Liikevaihto:	Liikevaihto vuonna 2021 oli 2.264 tEUR, tilikauden pituus oli 12 kk ja tilikausi päättyi 30.11.2021.		
Henkilöstö:	Henkilöstö vuonna 2021 oli 13 henkilöä.		
Toimiala:	Yrityksen tutkittu toimiala 30.06.2015 muu muualla luokittelematon erikoistunut rakennustoiminta (43999)		

Yhteenveto

Yrityksen rating **06.04.2022** on **AA+** tilinpäätöstiedoin, ilman henkilöluottotietoja , **parantunut**

Rating		
	erinomainen	AAA
>	hyvä+	AA+
	hyvä	AA
	tydyttävä+	A+
	tydyttävä	A
	välttävä	B
	heikko	C

Maksutapa		Tausta		Talous	
	erittäin positiivinen		vahva	>	erinomainen
>	positiivinen		hyvä		hyvä
	ei negatiivinen		tydyttävä		tydyttävä
	lievästi negatiivinen		välttävä		välttävä
	negatiivinen		heikko		heikko
		>	ei luokittelua		ei luokittelua

Taustaluokkaa ei luokitella, mikäli luottotietolaista johtuen vastuuhenkilötietoja ei voida käyttää (Luottotietolaki, 27§).

Perustiedot

Yhtiömuoto
Omistajatyypit

Osakeyhtiö
Yks.kotimainen

Osakepääoma	Maksettu osakepääoma: 2.500 EUR
Osakkeet	100 kpl
Toiminta	Liikevaihto vuonna 2021 oli 2.264 tEUR, tilikauden pituus oli 12 kk ja tilikausi päättyi 30.11.2021. Henkilöstö vuonna 2021 oli 13 henkilöä. Yrityksen tutkittu toimiala 30.06.2015 muu muualla luokittelematon erikoistunut rakennustoiminta (43999) Yrityksen toimipisteiden lukumäärä on 1. Yritys on ennakkoperintärekisterissä 03.12.2009 alkaen. Yritys on työnantajarekisterissä 01.12.2009 alkaen. Yritys on alv-velvollinen liiketoiminnasta 30.11.2009 alkaen.
Muut nimet	Aputoiminimi: My Palvelut

Maksutapa

Yrityksellä ei ole rekisteröityjä maksuhäiriöitä. 6 kk:n aikana rekisteröityjen maksutapatietojen keskiviive on 1 pv.

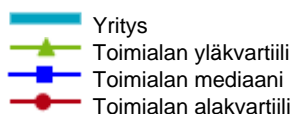
Nimenkirjoitus

Yhtiöjärjestyksen mukaan toiminimen kirjoittavat hallituksen puheenjohtaja ja toimitusjohtaja kumpikin yksin ja hallituksen jäsenet kaksi yhdessä. Prokuristi kirjoittaa toiminimen yksin.

Yrityskiinnitykset

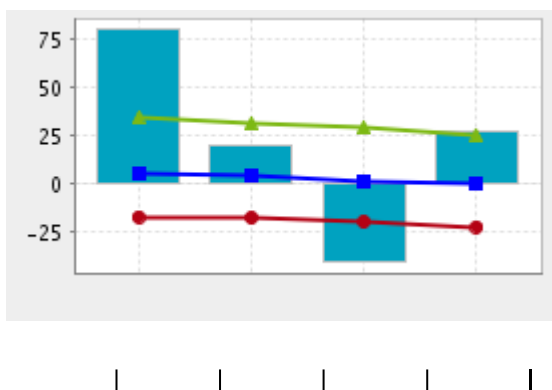
Yrityksellä ei ole rekisteröityjä yrityskiinnityksiä.

Tilinpäätösanalyysin yhteenveto



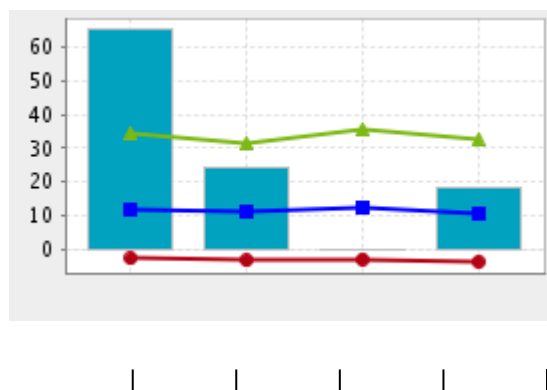
Volyyymi

Liikevaihdon muutosprosentti



Kannattavuus

Sijoitetun pääoman tuotto

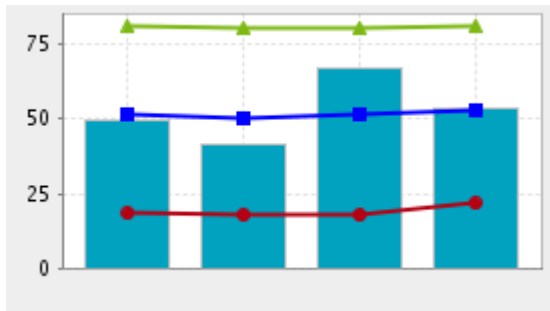


	2018	2019	2020	2021
Yritys	80,3	20,5	-40,2	27,7
Yläkvartiili	34,5	31,4	29,6	25,6
Mediaani	5,3	4,4	1,5	0,0
Alakvartiili	-16,9	-17,2	-19,3	-22,0

	2018	2019	2020	2021
Yritys	65,2	24,4	-0,2	18,2
Yläkvartiili	34,3	31,3	35,5	32,4
Mediaani	11,7	11,3	12,2	10,5
Alakvartiili	-2,8	-3,4	-3,0	-3,8

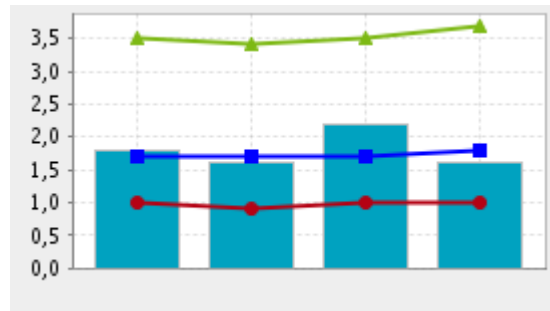
Vakavaraisuus

Omavaraisuusaste



Maksuvalmius

Current ratio



	2018	2019	2020	2021
Yritys	49,3	41,6	66,8	53,7
Yläkvartiili	80,8	80,5	80,3	81,3
Mediaani	51,5	50,0	51,2	52,9
Alakvartiili	18,4	17,8	17,8	21,8

	2018	2019	2020	2021
Yritys	1,8	1,6	2,2	1,6
Yläkvartiili	3,5	3,4	3,5	3,7
Mediaani	1,7	1,7	1,7	1,8
Alakvartiili	1,0	0,9	1,0	1,0

Tilinpäätösanalyysi

Tilinpäätösanalyysi perustuu Fuva Oy:n 30.11.2021 päättyneen tilikauden tilinpäätöstietoihin. Analyysissä on hyödynnetty myös tilikausien 2016-2020 tietoja.

Toimialavertailu

Tilintarkastaja on antanut vakiomuotoisen tilintarkastuskertomuksen. Vertailussa on käytetty 1081 toimialaluokan 43999 (Muu muualla luokittelematon erikoistunut rakennustoiminta) yritystä tilikaudelta 2021. Toimialan konkurssiriski on 0,7 % ja maksuhäiriöriski 6,4 %.

Volyyymi

Maksuhäiriöriski on lähellä kaikkien yritysten mediaanitasoa. Fuva Oy:n liikevaihto on keskiuuri (2,3 m EUR) suhteessa kaikkiin toimiviin yrityksiin. Yritys on toimialallaan selvästi keskimääräistä (175 t EUR) suurempi. Viime tilikaudella liikevaihto on kasvanut 27,7 %. Kasvu on ollut merkittävästi nopeampaa kuin toimialalla keskimäärin. Tämän ansiosta yritys voi nopeasti kasvattaa markkinaosuuttaan, mikäli suuntaus jatkuu tulevaisuudessa. Yrityksen palveluksessa toimi viime tilikaudella keskimäärin 13 henkilöä. Liikevaihto henkilöä kohti on 174 t EUR, mikä on toimialaan (mediaani 99 t EUR) verrattuna erittäin hyvä. Työvoiman tuottavuus on siten varsin korkealla tasolla. Tuottavuus on noussut jyrkästi viime tilikaudella.

Kannattavuus

Yrityksen käyttökateprosentti (4,2 %) on toimialaan (mediaani 9,2 %) suhteutettuna välttävä. Liikevoittoprosentti (3,0 %) on toimialaan (mediaani 5,0 %) verrattuna tyydyttävä. Kannattavuuden keskeinen tunnusluku, sijoitetun pääoman tuotto, on hyvä (18,2 %). Toimialan keskimääräinen kannattavuus on 10,5 %. Viime tilikaudella kannattavuus on noussut jyrkästi. Mikäli sijoitetun pääoman sijasta lasketaan tuotto kokonaispääomalle ottaen huomioon myös korottomat velat, on tuottosuhte 12,3 %. Yrityksellä on erittäin paljon korottomia velkoja, minkä vuoksi kokonaispääoman tuotto prosentti jää huomattavasti sijoitetun pääoman tuottoa alemmaksi. Kokonaispääoman tuotto prosentti on toimialaan (8,5 %) nähden tyydyttävä.

Maksuvalmius

Perinteinen maksuvalmius current ratiolla mitattuna on tyydyttävä (1,6), mikä on samaa suuruusluokkaa kuin toimialalla keskimäärin (mediaani 1,8). Yrityksen myyntisaamisten kiertoaika (61 vrk) on pitkä toimialaan (28 vrk) verrattuna.

Vakavaraisuus

Fuva Oy:n vakavaraisuus on omavaraisuusasteella mitattuna erittäin hyvä

Yhteenveto ja huomautukset

(53,7 %). Toimialan omavaraisuusasteen mediaani on 52,9 %. Yrityksen net gearing on 0,0, mitä voidaan luonnehtia erittäin hyväksi. Suhteellinen velkaantuneisuus on 14,0 %, mikä on toimialan mediaaniin (19,1 %) verrattuna hyvä. Yrityksen velkarasitus on pääomarakenteen tunnuslukujen mukaan erittäin pieni.

Yrityksen kannattavuus, maksuvalmius ja vakavaraisuus ovat kaikki vähintään tyydyttävällä tasolla.

Toimialaan nähden yrityksen toimintaedellytykset (kannattavuus, maksuvalmius ja vakavaraisuus) ovat kohtuullisen hyvät.

Tilinpäätösanalyysin sanallinen tulkinta on tuotettu ohjelmallisesti oikaisemattomista tilinpäätöksistä.

Kyselytiedot

Yritystä on kysytty 6 kuukauden aikana 31 kertaa.

Suomen Asiakastieto Oy ei takaa raportissa esitettyjen tietojen oikeellisuutta tai täydellisyyttä eikä vastaa vahingoista, joita tämän raportin käytöstä mahdollisesti aiheutuu.

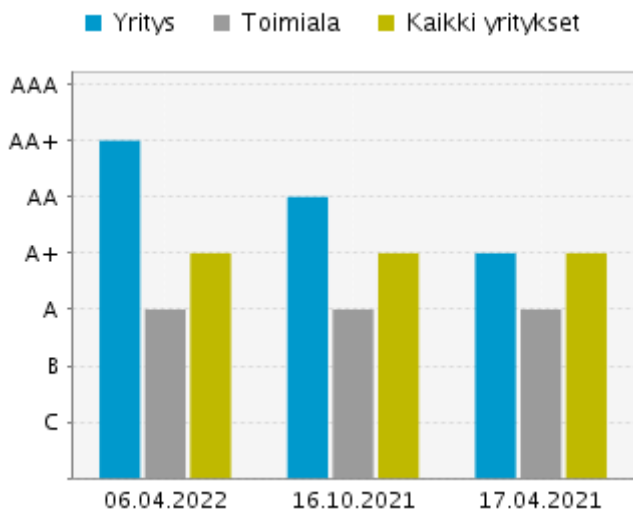
Ratinghistoria

Yrityksen rating on **06.04.2022** on **AA+** tilinpäätöstiedoin, ilman henkilöluottotietoja

06.04.2022 **AA+** tilinpäätöstiedoin, ilman henkilöluottotietoja

16.10.2021 **AA** tilinpäätöstiedoin, ilman henkilöluottotietoja

17.04.2021 **A+** tilinpäätöstiedoin, ilman henkilöluottotietoja



Toimialan ratingjakauma 06.04.2022

Luokka		Kpl	%
Erinomainen	AAA	86	2
Hyvä +	AA+	593	12
Hyvä	AA	910	18
Tyydyttävä +	A+	1 111	22
Tyydyttävä	A	1 269	24
Välttävä	B	343	7
Heikko	C	774	15
Yhteensä		5 086	

Vertailutoimiala : muu muualla luokittelematon erikoistunut rakennustoiminta (43999)